

GEBERIT AQUACLEAN. SPRCHOVACÍ WC.

**CÍTÍM SE SVĚŽE,  
CÍTÍM SE ČISTĚ.**

**AKTUÁLNÍ  
NABÍDKA 2020**

DESIGN  
MEETS  
FUNCTION





# POCIT SVĚŽESTI

Voda je z hlediska každodenní osobní hygieny nezbytná. Čistí jemně a přitom důkladně. Čím dál tím více lidí se přiklání k přirozené a jemné WC hygieně založené na používání vody místo papíru.

Sprchovací WC Geberit AquaClean zajišťuje čistotu a pocit pohody. Jediným stiskem tlačítka dodává uživateli pocit svěžesti a sebevědomí po celý den.







# REJSTŘÍK

07

## PRO VAŠI POHODU

Proč sprchovací WC značky Geberit?



10

## SNADNÁ HYGIENA

Čistota bez kompromisů.



12

## SEZNAMTE SE S DESIGNÉREM

Rozhovor s Christophem Behlingem.



16

## GEBERIT AQUACLEAN MERA

Dokonalá kombinace funkcí a designu.



# 22

**GEBERIT AQUACLEAN SELA**  
Půvabně inteligentní.

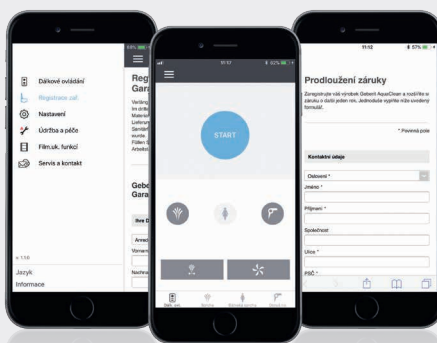


# 32

**SNADNO A RYCHLE DOMÁCÍ WELLNESS**  
Řešení pro každou koupelnu.

# 26

**GEBERIT AQUACLEAN TUMA**  
Svěžest a pohodlí pro každou domácnost.



# 36

**UDRŽITELNÝ KVALITNÍ VÝROBEK**  
Záruka pro koncového zákazníka  
a mnoho dalších výhod.



*„Nikdy nechci přijít  
o ten svěží pocit.“*



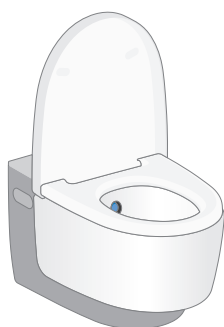


PROČ GEBERIT AQUACLEAN?

# PRO VAŠI POHODU

Čistili byste si ruce papírem nebo k tomuto účelu použili nějaký suchý prostředek čištění namísto omytí vodou? Asi sotva. Bez vody zkrátka není čistota. A tak stejně jako se každodenní sprchování stalo standardem, společnost Geberit by ráda přispěla k podobné změně i v oblasti osobní hygieny na toaletě: Po použití sprchovacího WC AquaClean můžete mít po pouhém stisknutí tlačítka stejný pocit čistoty, jako byste si právě dali sprchu.

Stále více lidí, kteří kladou důraz na svou čistotu a starají se o svůj vzhled, je nadšeno jemnou a přirozenou očistou a sprchovacím WC AquaClean. Díky perfektnímu spojení designu a technologie nezaberou sprchovací WC Geberit AquaClean více místa než běžná WC.



## ČISTÁ ZÁLEŽITOST

Moderní sprchovací WC jsou na první pohled prakticky k nerozeznání od běžných WC. Rameno s tryskou se nachází v dobře chráněné skryté poloze. Sprchovací tryska se před a po použití automaticky oplachuje čistou vodou, a tak zůstává stále čistá.



## SPUŠTĚNÍ SPRCHOVÁNÍ

Průběh sprchování začíná stisknutím tlačítka. Rameno s tryskou vyjede ze skryté polohy směrem dopředu ve zkoseném úhlu. Za několik vteřin pocítíte na kůži příjemný proud vody, který má tělesnou teplotu.



## REGULACE SPRCHOVACÍHO PROUDU

Intenzitu proudu vody lze regulovat podle osobních preferencí. Průběh sprchování lze samozřejmě také kdykoli vypnout.



# ČISTOTA POUHÝM STISKNUTÍM TLAČÍTKA



## JEMNÁ OSOBNÍ HYGIENA

Díky dodatečnému sprchovacímu proudu zaručuje jemná dámská sprcha bezpečnou intimní hygienu čistou vodou. Integrovaná dámská sprcha v rameni s tryskou zůstane chráněná v případě, že se nepoužívá.



## BEZ NEPŘÍJEMNÉHO ZÁPACHU

Jednotka odsávání zápachu odstraňuje nepříjemné pachy, než se začnou šířit. Systém se automaticky spustí, jakmile si uživatel sedne na sprchovací WC.



## PŘÍJEMNÉ OSOUŠENÍ

Jemné a šetrné osoušení teplým vzduchem se nabízí díky dokonalému řešení s pěti individuálně nastavitelnými stupni teploty.



## ZCELA ZAMĚŘENO NA UŽIVATELE

Díky bezdotykové detekci uživatele se funkce jako jednotka ohřevu vody, ohřev WC sedátka nebo orientační světlo spouští automaticky.



## PROGRAM OSOBNÍ POHODY

Všechny funkce sprchovacího WC je možno jednoduše ovládat. Dálkové ovládání poskytuje rychlý přehled a umožňuje snadné zadávání všech funkcí. K vyvolání osobních nastavení stačí jediné stisknutí tlačítka.



## DOKONALÁ ČISTOTA

Oscilace pohybuje ramenem s tryskou jemným způsobem vpřed a vzad a umožňuje tak ještě důkladnější očistu.







#### PRAKTICKY BEZDOTYKOVÁ OBSLUHA

Díky bezdotykové detekci uživatele se WC víko otevírá i zavírá automaticky.



#### NEJVYŠŠÍ OCENĚNÍ ERGONOMIE SEDÁTKA

Ergonomicky optimalizované WC sedátko vyrobené z vysoce kvalitního duroplastu je vybaveno integrovaným ohřevem.



#### PERFEKTNÍ ČISTOTA

V uplynulých 40 letech společnost Geberit průběžně pracovala na zdokonalování funkce sprchování a také klíčového prvku toalety – sprchovacího proudu.



#### KLÍČOVÝ ELEMENT KOUPELNY, DOKONCE I V NOCI

Automaticky aktivované diskrétní světlo slouží se sedmi volitelnými barvami a pěti stupni jasu jako ukazatel v noci.



# SNADNÁ HYGIENA

Když je řeč o hygieně a čistotě, značka Geberit se ve vývoji sprchovacích WC AquaClean nikdy nespokojí s kompromisy. Prakticky zcela samočistitelné sprchovací WC AquaClean se vyznačuje vysoce kvalitními použitými konstrukčními materiály. Speciální glazura KeraTect® odolná proti poškrábání zaručuje dlouholetou ochranu keramických povrchů. Téměř neporézní, extrémně hladký povrch chrání před bakteriemi a mikroorganismy a umožňuje snadné a účinné čištění. Díky integrované technologii je výrazně snížen počet skrytých míst, kde by se mohla hromadit nečistota. Speciální povrchová úprava předchází vzniku a hromadění bakterií a choroboplodných zárodků. Za účelem prevence tvorby vodního kamene navíc značka Geberit vyvinula automatický odvápnovací program zaručující dlouhodobě vysoký výkon sprchovacího WC, který bez ohledu na tvrdost vody zasahuje a oplachuje veškeré součásti, které přicházejí do styku s vodou. Tento koncept výrobku zaručuje, že otázky hygieny a čistoty ztrácejí na aktuálnosti, protože se stávají samozřejmostí.

[www.geberit-aquaclean.cz/hygiena](http://www.geberit-aquaclean.cz/hygiena)



## KERAMICKÁ MÍSA BEZ OKRAJŮ S TECHNOLOGIÍ SPLACHOVÁNÍ TURBOFLUSH

S celosvětově jedinečným splachovacím výkonem je technologie splachování TurboFlush čistější a ekonomičtější než běžné splachování – a je také mnohem tišší. Díky inovativní technologii se výrazně snižuje doba očisty a po návštěvě WC nemusíte používat žádné čisticí prostředky.



## SNADNÉ ODSTRANĚNÍ WC SEDÁTKA I WC VÍKA

Pomocí funkce QuickRelease je možno sejmout WC sedátko a víko jediným pohybem. Díky tomu je čištění snadné a i pro upevňovací prvky a nevytvářejí se žádné usazeniny.



## ODSTRAŇOVÁNÍ VODNÍHO KAMENE

Speciálně vyvinutý odvápnovací program odstraňuje usazeniny z veškerých částí, kterými protéká voda. Odvápnování je přitom stejně snadné jako u kávovaru. Na dálkovém ovládní a na ovládacím panelu se zobrazí, kdy je nutné odvápnění provést.



## BEZ MÍSTA PRO USAZOVÁNÍ NEČISTOT NA POVRCHU

Proces očisty před použitím a po něm dodává jistotu, že rameno s tryskou je před oplachem skutečně čisté. Sprchovací tryska je automaticky oplachována čistou vodou jak před a po použití, tak v poloze klidu.



## KERAMICKÁ MÍSA RIMFREE® BEZ OKRAJŮ

Naprosto čisté WC a mnohem jednodušší očistu umožňuje WC keramika bez splachovacího kruhu. Díky optimalizovanému vedení vody se kompletně oplachuje celá vnitřní plocha keramiky. A bez splachovacího okraje neexistují žádná skrytá místa, na nichž se mohou vytvořit usazeniny. WC keramika Rimfree® tak nabízí dokonalou hygienu.

**KeraTect®**







# SEZNAMTE SE S DESIGNÉREM

Sprchovací WC Geberit AquaClean jsou pozoruhodná díky atraktivnímu designu a vynikající nabídce mnoha inteligentních komfortních funkcí. Na první pohled jsou však nenápadná a prakticky nedávají najevo, jak inovativní a revoluční technologie se skrývá za krásným designem sanitární keramiky.

*„Sprchovací WC AquaClean nabízí dokonalý užitek a jsou synonymem odolnosti, maximální kvality, inovací a vyspělé technologie.“*

Harmonické spojení technologie a designu je výsledkem úzké spolupráce značky Geberit s průmyslovým designérem Christophem Behlingem. Miniaturizace technologie umožnila vznik štíhlého, jednoduchého a elegantního designu sprchovacích WC AquaClean Mera a Tuma. Veškeré přívody vody a elektřiny jsou ukryty v těle sprchovacích WC. Modulární, snadno přístupná technologie navíc umožňuje snadnou instalaci i údržbu.



*„Výzvou pro mě jako pro designéra je, že sprchovací WC AquaClean nevypadají jako technická zařízení, ale díky svému designu tvoří harmonickou součást koupelen.“*

#### O DESIGNÉROVI

Christoph Behling studoval průmyslový design na Akademii umění ve Stuttgartu v polovině 90. let 20. století a působil v místním ateliéru Richarda Sappera. Vlastní Christoph Behling Design Studio založil v roce 2004. Behling spolupracuje s mnoha mezinárodními firmami, kromě jiných s výrobcem luxusních hodinek TAG Heuer, kde působí jako hlavní designér.



*„AquaClean Mera je z technického hlediska mistrovský kousek a pro mě představuje nejlepší WC na světě. Navrhli jsme nejmenší možný objem a přidali k němu chromovaný kryt na zed'. Chtěl jsem, aby se WC AquaClean Mera svým způsobem ‚vznášelo‘ v místnosti a působilo dojmem lehkosti.“*



Video rozhovor s Christophem Behlingem:  
[www.geberit-aquaclean.cz/rozhovor](http://www.geberit-aquaclean.cz/rozhovor)



#### **VYSOKÁ ÚROVEŇ BEZPEČNOSTI PRO PITNOU VODU**

Sprchovací WC Geberit AquaClean splňují požadavky veškerých relevantních nařízení a norem týkajících se pitné vody, a to včetně směrnice SVGW W3/E1 (EN 1717). Díky integrovanému přívodu vody s ochranou proti zpětnému toku splňuje značka Geberit požadavky této normy a zaručuje, že sprchovací WC nemohou být za žádných okolností zdrojem kontaminace rozvodů pitné vody. Rovněž není nutno instalovat žádná další sanitární zařízení.








*„Všichni mi závidí můj AquaClean.“*









GEBERIT AQUACLEAN MERA  
VÝJIMEČNĚ  
DOKONALÁ

Jak vypadá nejoblíbenější sprchovací WC, které nabízí nejvíce funkcí? Jako model Geberit AquaClean Mera! Špičková toaleta se vyznačuje výjimečným designem a excelentními funkcemi. Model AquaClean Mera slučuje nadčasovou eleganci svého čistého designu s materiály nejvyšší kvality. Luxusní sprchovací WC současně rozmazuje dokonalým komfortem, který nabízí jedinečná technologie sprchování WhirlSpray a řada dalších komfortních funkcí.

[www.geberit-aquaclean.cz/mera](http://www.geberit-aquaclean.cz/mera)

### 1 TECHNOLOGIE SPRCHOVÁNÍ WHIRLSPRAY

Díky patentované technologii WhirlSpray si vychutnáte příjemnou sprchovací funkci. O to se stará sprchovací proud obohacený dynamickým provzdušněním umožňující důkladné čištění při nízké spotřebě vody. Cítíte se pak svěže a čistě po celý den.



1



2

### 2 TECHNOLOGIE SPLACHOVÁNÍ TURBOFLUSH

Inovativní technologie splachování TurboFlush, která byla vyvíjena společností Geberit a je založena na keramice bez splachovacího kruhu s optimalizovaným proudem vody, umožňuje obzvláště tiché a důkladné spláchnutí. WC tak můžete kdykoli tiše spláchnout, a to i v noci. Vzhledem k tomu, že technologie splachování TurboFlush oplachuje WC čistěji než běžné splachování, není třeba čistit WC tak často jako u jiných toalet.

### 3 ODSÁVÁNÍ ZÁPACHU

Kdo by chtěl mít nepříjemný zápach v koupelně? S automatickou, tichou jednotkou odsávání zápachu jsou nežádoucí zápachy absorbovány již uvnitř WC keramiky a odstraňovány pomocí keramického voštinového filtru. Vzhledem k tomu, že systém běží po dobu dvou minut, nepotřebujete přídavný ventilátor.



3



### DÁLKOVÉ OVLÁDÁNÍ / NÁSTĚNNÝ OVLÁDACÍ PANEL

Rychlé ovládání všech funkcí sprchovacího WC: dálkové ovládání a bezdrátový, volně umístitelný nástěnný ovládací panel poskytují rychlý přehled. Díky intuitivnímu designu obou ovladačů lze jednoduše ovládat všechny funkce sprchovacího WC. Na elegantním dálkovém ovládání je možno uložit čtyři uživatelské profily. Nástěnný ovládací panel je k dispozici v bílé a černé barvě.

←



#### 4 OSOUŠENÍ

Suchý a tvrdý toaletní papír není zrovna příjemný. Bezdotykové osoušení teplým vzduchem nabízí dokonalé řešení: osouší velmi jemně a šetrně. Rameno pro osoušení se automaticky nastaví podle poslední polohy sprchovacího ramene a zajistí tak optimální osoušení. Teplotu můžete nastavit v pěti stupních.



#### 5 OHŘEV WC SEDÁTKA

Pokud dokážete v zimě ocenit vyhřátou autosedačku, bude se Vám také líbit vyhřáté WC sedátko sprchovacího WC. Vyhřívání sedátka navozuje pocit pohody a relaxace. Individuálně nastavitelná funkce ohřevu je okamžitě k dispozici.

#### 6 ORIENTAČNÍ SVĚTLO

Diskrétní orientační světlo září tak akorát, aby vám v noci umožnilo jednoduchou cestu na WC a poté klidný návrat ke spánku.



#### MOBILNÍ APLIKACE AQUACLEAN

Funkce sprchovacího WC je také možno pohodlně ovládat pomocí mobilní aplikace Geberit AquaClean. Chytrý telefon se tak promění v dálkové ovládání, kterým lze ukládat všechna osobní nastavení, jako např. intenzitu a polohu sprchovacího proudu, teploty atd., a můžete je brát s sebou na cesty. Kromě toho aplikace nabízí další funkce, jako například návod k údržbě a aktualizaci softwaru.

## GEBERIT AQUACLEAN MERA COMFORT A CLASSIC



TECHNOLOGIE SPRCHOVÁNÍ  
WHIRLSPRAY



KERAMICKÁ MÍSA BEZ OKRAJŮ  
S TECHNOLOGIÍ SPLACHOVÁNÍ  
TURBOFLUSH



DÁLKOVÉ OVLÁDÁNÍ



APLIKACE NA DÁLKOVÉ  
OVLÁDÁNÍ



INDIVIDUÁLNĚ NASTAVITELNÁ  
POLOHA RAMENE S TRYSKOU



NASTAVITELNÁ TEPLOTA  
SPRCHOVACÍHO PROUDU



OSCILAČNÍ SPRCHA



DÁMSKÁ SPRCHA



OSOŠENÍ TEPLÝM VZDUCHEM



ODSÁVÁNÍ ZÁPACHU



FUNKCE QUICKRELEASE  
PRO WC VÍKO A SEDÁTKO



BEZDOTYKOVÁ  
DETEKCE UŽIVATELE



FUNKCE ODSTRAŇOVÁNÍ  
VODNÍHO KAMENE



ÚSPORNÝ REŽIM

## DALŠÍ KOMFORTNÍ FUNKCE WC GEBERIT AQUACLEAN MERA COMFORT



OHŘEV SEDÁTKA



BEZDOTYKOVÉ OTEVÍRÁNÍ  
A ZAVÍRÁNÍ



ORIENTAČNÍ SVĚTLO





red dot award 2015  
winner

**DESIGN PLUS**

powered by **ISH**









GEBERIT AQUACLEAN SELA

# PŮVABNĚ INTELIGENTNÍ

Svým puristicky elegantním designem se může Geberit AquaClean Sela snadno stát vaším nejoblíbenějším modelem. Sprchovací WC se vyznačuje jednoduchým tvarem ve spojení s materiály nejvyšší kvality, jakým je například kapotovaná keramická mísa. Model AquaClean Sela nabízí velmi jednoduché, intuitivně ovladatelné funkce a hodí se téměř do každé koupelny, aniž by poutal pozornost jako sprchovací WC.

[www.geberit-aquaclean.cz/sela](http://www.geberit-aquaclean.cz/sela)

## PŘEHLED VŠECH KOMFORTNÍCH FUNKCÍ



TECHNOLOGIE SPRCHOVÁNÍ  
WHIRLSPRAY



KERAMICKÁ MÍSA BEZ OKRAJŮ  
S TECHNOLOGIÍ SPLACHOVÁNÍ  
TURBOFLUSH



DÁLKOVÉ OVLÁDÁNÍ



DÁLKOVÉ OVLÁDÁNÍ  
V MOBILNÍ APLIKACI



ORIENTAČNÍ SVĚTLO



INDIVIDUÁLNĚ NASTAVITELNÁ  
POLOHA RAMENE S TRYSKOU



NASTAVITELNÁ TEPLOTA  
SPRCHOVACÍHO PROUDU



OSCILAČNÍ SPRCHA



DÁMSKÁ SPRCHA



FUNKCE PLYNULÉHO  
SKLÁPĚNÍ SOFTCLOSING



FUNKCE QUICKRELEASE  
PRO WC VÍKO A SEDÁTKO



BEZDOTYKOVÁ DETEKCE  
UŽIVATELE



FUNKCE ODSTRAŇOVÁNÍ  
VODNÍHO KAMENE



ÚSPORNÝ REŽIM





red dot design award  
winner 2019









GEBERIT AQUACLEAN TUMA

# PŘEKVAPIVĚ VŠESTRANNÁ

S modelem Geberit AquaClean Tuma máte možnost volby vybavení sprchovacího WC: od jednoduchých základních funkcí u modelu Classic až po doplňkové komfortní funkce u verze Comfort – a to za rozumnou cenu. Dostupný je model AquaClean Tuma jako kompletní WC s příslušnou WC keramikou Rimfree® a skrytými přípojkami elektřiny a vody – nebo alternativně jako WC sedátko, které lze následně kombinovat s různými již nainstalovanými WC keramikami.

[www.geberit-aquaclean.cz/tuma](http://www.geberit-aquaclean.cz/tuma)

## VÝBAVA GEBERIT AQUACLEAN TUMA COMFORT A CLASSIC



**TECHNOLOGIE SPRCHOVÁNÍ  
WHIRLSPRAY**



**KERAMICKÁ MÍSA RIMFREE®  
BEZ OKRAJŮ**



**INDIVIDUÁLNĚ  
NASTAVITELNÁ POLOHA  
RAMENE S TRYSKOU**  
(pouze prostřednictvím aplikace  
u provedení Classic)



**NASTAVITELNÁ TEPLOTA  
SPRCHOVACÍHO PROUDU**  
(pouze prostřednictvím aplikace  
u provedení Comfort a Classic)



**OSCILAČNÍ SPRCHA**



**FUNKCE ODSTRAŇOVÁNÍ  
VODNÍHO KAMENE**



**FUNKCE PLYNULÉHO  
SKLÁPĚNÍ SOFTCLOSING**



**FUNKCE QUICKRELEASE**  
(pouze WC víko)



**ÚSPORNÝ REŽIM**



**APLIKACE NA DÁLKOVÉ  
OVLÁDÁNÍ**

## DALŠÍ KOMFORTNÍ FUNKCE GEBERIT AQUACLEAN TUMA COMFORT



**DÁLKOVÉ OVLÁDÁNÍ**



**DÁMSKÁ SPRCHA**



**OHŘEV SEDÁTKA**



**OSOŠENÍ TEPLÝM VZDUCHEM**



**ODSÁVÁNÍ ZÁPACHU**



**BEZDOTYKOVÁ DETEKCE  
UŽIVATELE**


## AQUACLEAN TUMA COMFORT JE K DISPOZICI SE ČTYŘMI DESIGNOVÝMI KRYTY



alpská bílá



sklo černé



sklo bílé



nerezová kartáčovaná ocel

### WC SEDÁTKO GEBERIT AQUACLEAN TUMA

AquaClean Tuma je k dispozici jako kompletní WC s vhodnou keramickou mísou a skrytými připojeními vody a elektřiny. Provedení Comfort i Classic jsou ovšem k dispozici i jako WC sedátka vybavená stejnými funkcemi jako kompletní WC.

Varianta WC sedátka nabízí snadnou, nekomplikovanou montáž na nejrůznější stávající keramické mísy bez náročných stavebních úprav, což je praktické do nájemních bytů. WC sedátka tedy představuje ideální a flexibilní řešení pro všechny nájemníky, kteří přemýšlejí o vylepšení koupelny a chtějí si užít pocit svěžesti. →

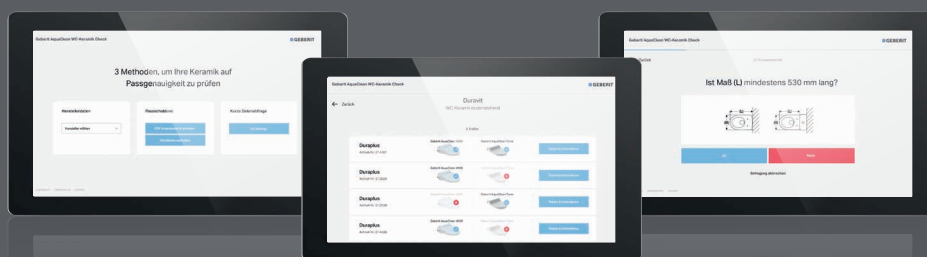




## KERAMICKÁ KALKULAČKA PRO WC SEDÁTKA

WC sedátko Geberit AquaClean se hodí na většinu standardních oválných keramických mís. S pomocí nové keramické kalkulačky rychle a snadno zjistíte, které WC sedátko AquaClean je vhodné na danou keramickou mísu.

- Vyhledání vhodné keramické mísy
- Stáhněte si a vytiskněte odpovídající šablonu, případně si ji nechte poslat
- Zadejte kóty (rozměry) keramické mísy a proveďte okamžitou kontrolu



[www.geberit-aquaclean.cz/kalkulacka](http://www.geberit-aquaclean.cz/kalkulacka)

MAXIMÁLNÍ SPOKOJENOST ZÁKAZNÍKA

# GEBERIT AQUACLEAN PŘINÁŠÍ RADOST

Naše sprchovací WC dělají radost milionům zákazníků. Chceme Vás neustále překvapovat ještě vyšším komfortem, proto vyvíjíme nové prvky každý den, což přináší výsledek v podobě 80 % zákazníků, kteří projeví naprostou spokojenost s toaletou AquaClean a rádi ji dále doporučí. Když ji jednou vyzkoušíte, už bez ní nebudete chtít být.

Máte zájem o nákup toalety AquaClean či poradenství? Kontaktujte nejbližšího prodejce AquaClean, jednoduše jej vyhledáte na [www.geberit-aquaclean.cz/partner](http://www.geberit-aquaclean.cz/partner).

Vyzkoušejte ten skvělý pocit svěžesti na vlastní kůži. Desítky funkčních testovacích zón v koupelnových studiích jsou Vám k dispozici po celé České republice. Kompletní seznam najdete na stránce [www.geberit-aquaclean.cz/testovacizona](http://www.geberit-aquaclean.cz/testovacizona).

Jan Svoboda, Praha

***„Toaletu AquaClean jsme s manželkou poprvé vyzkoušeli v hotelu – okamžitě nás oslovila. Po jejím použití se cítíte svěže a čistě.“***

Karel Pospíšil, České Budějovice

***„Očistu vodou po použití toalety jsem vyzkoušel v Japonsku. Avšak až „evropský“ model AquaClean mě oslovil nejen funkcí sprchování, ale i designem.“***

Kateřina Veselá, Brno

***„Léta jsem používala bidet, až jsem pak objevila AquaClean. Je to mnohem pohodlnější řešení. Člověk se nemusí přesouvat sem a tam, stačí jenom sedět a nechat se omýt čistou vodou.“***

František Němec, Plzeň

***„Na návštěvě u známých jsem se setkal se sedátkem AquaClean. Po počátečním ostychu jsem se zeptal na podrobnosti a dnes už i já preferuji vodu před toaletním papírem.“***

*„První použití spláchlo  
veškeré pochybnosti.“*





# SNADNO A RYCHLE DOMÁCÍ WELLNESS

## MODERNIZACE KOUPELNY S GEBERIT MONOLITH

V případě, že je již nainstalovaná splachovací nádržka na omítku nebo čas, rozpočet či základní konstrukce neumožňují neviditelnou integraci splachovací nádržky do stěny, nabízí další alternativu sanitární modul Geberit Monolith. Obzvláště štíhlou splachovací nádržku a nutnou sanitární techniku lze zabudovat pod elegantní povrch ze skla. Modul Monolith je zkonstruován tak, aby ho bylo možno rychle a snadno nainstalovat a připojit ke stávajícímu přívodu vody a kanalizačnímu potrubí. V ideálním případě již instalatér myslel na zásuvku vedle WC. Pro instalaci modulu Monolith Plus je totiž nutné elektrické připojení k síti. Elektrické vedení lze ovšem rozvést kdekoli v koupelně pomocí tradiční zásuvky a kabelu. Díky upravenému podpůrnému rámu lze montáž zpravidla provést za dobu kratší než jeden den.



PŘED



PO



PŘED:  
Běžné závěsné WC,  
v koupelně nájemníka



PO:  
Svěží vzhled díky závěsnému WC Geberit  
AquaClean Mera s designovým panelem

# FLEXIBILNÍ ŘEŠENÍ I PRO NÁJEMNÍKY

## DESIGNOVÁ KRYCÍ DESKA GEBERIT AQUACLEAN

Je v koupelně vašeho zákazníka běžné závěsné WC, ale zákazník se nechce vzdát každodenní očisty vodou a pocitu svěžesti a čistoty? Designová krycí deska Geberit AquaClean představuje nekomplikované a rychlé řešení pro náhradu stávajícího závěsného WC kompletním zařízením nebo pro jeho dodatečné vybavení sprchovacím WC sedátkem. Na neatraktivní připojování potrubí na dlažbě můžete zapomenout, protože přívod vody se vyřeší designovým panelem bez nutnosti narušení stavební struktury.

*„Objednejte si WC a my  
vám nainstalujeme lázně.“*





# JEDNODUŠE NEKOMPLIKOVANÉ

## ŘEŠENÍ PRO VŠECHNY STAVEBNÍ SITUACE

Jen stěží se objeví stavební situace, ve které sprchovací WC Geberit AquaClean nelze nainstalovat. Je potřeba jen přívod elektřiny a vody.

### MONTÁŽNÍ PRVEK GEBERIT PRO WC

Během stavby nového domu nebo během zásadní přestavby poskytují montážní prvky Geberit pro WC se splachovací nádržkou pod omítku bezpečné řešení. Připojení vody a elektřiny jsou již naplánovaná, což montáž výrazně usnadňuje.

Poloha přívodu vody pro provedení WC sedátka Geberit AquaClean

Skrytá poloha přívodu vody pro kompletní WC Geberit AquaClean



Příklad montáže instalačního prvku Geberit Duofix WC s jednotkou odsávání zápachu Geberit Sigma40 nebo s bezdotykovým ovládacím tlačítkem Sigma 80 (viz obrázek).

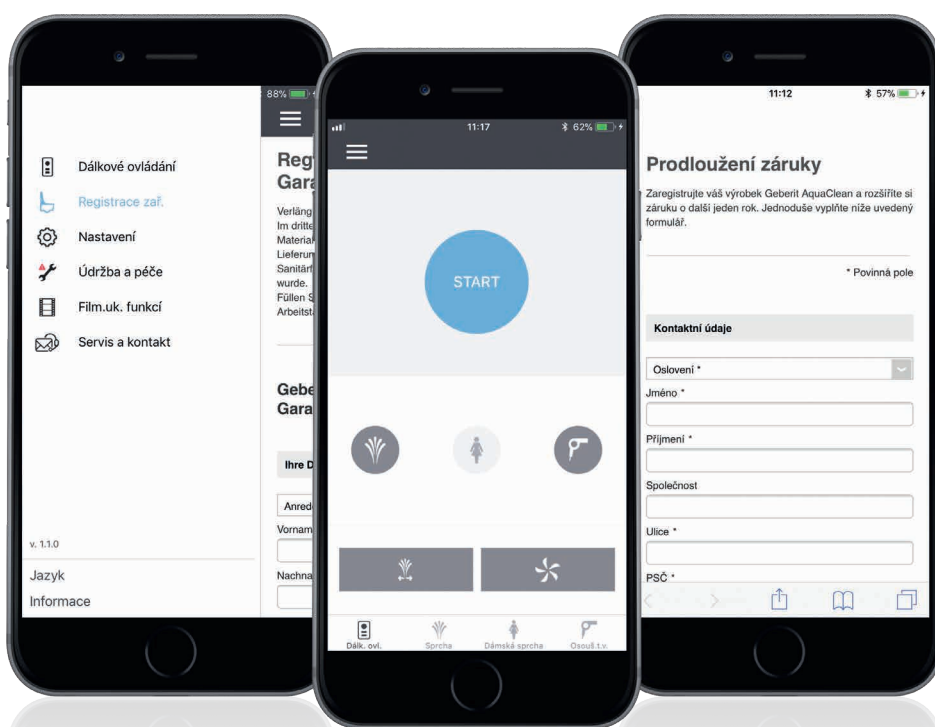
Přívod elektřiny ze sítě, skrytý za keramickou mísou, pro kompletní WC Geberit AquaClean



Přívod elektřiny ze zásuvky pro WC sedátko Geberit AquaClean

# UDRŽITELNÝ KVALITNÍ VÝROBEK

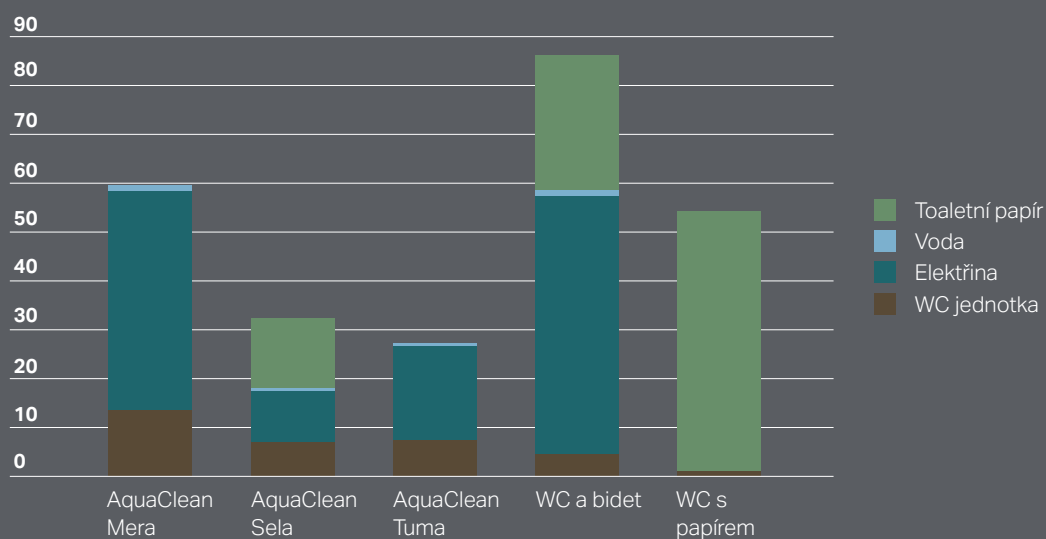
Společnost Geberit nabízí dvouletou běžnou záruku pro koncového zákazníka od okamžiku montáže a během tohoto období nese odpovědnost za výměnu vadných součástí zdarma. Je-li výrobek nainstalován a zaregistrován instalační společností, společnost Geberit prodlouží záruční dobu o jeden rok a vymění vadné součásti v případě vad konstrukčního materiálu či výrobních vad. Informujte své zákazníky o této další výhodě, případně zákazníky zaregistrujte sami rovnou v okamžiku montáže. Nemusíte pro to udělat nic více, než registrovat daný model na stránce [www.geberit-aquaclean.cz/zaruka](http://www.geberit-aquaclean.cz/zaruka), případně poslat do 90 pracovních dní společnosti Geberit přiložený záruční list (tato doba se počítá od data instalace).



A je tu ještě jednodušší způsob: záruční dobu můžete prodloužit o jeden rok v nové aplikaci Geberit AquaClean. Kromě jednoduché obsluhy sprchovacích WC AquaClean lze z chytrého telefonu provést i snadnou registraci zařízení.

Kompletní WC značky Geberit si velmi dobře vedou i z hlediska posuzování životnosti a jsou srovnatelné s běžnými WC i ve spotřebě toaletního papíru. Zvýšená spotřeba vody sprchovacího WC hraje v porovnání se spotřebou papíru druhotnou roli. Zásadní roli hrají na druhé straně výroba toaletního papíru a spotřeba energie na ohřev vody. Individuální nastavení výrobků Geberit AquaClean umožňují další úspory energie a snižování dopadu na životní prostředí. V pohotovostním režimu (úsporném režimu provozu) spotřebují všechny modely AquaClean maximálně 0,5 wattu energie. Všechny modely AquaClean jsou vybaveny úsporným režimem provozu a plní požadavky evropské směrnice Ekodesign (směrnice ErP).

## SPRCHOVACÍ WC GEBERIT AQUACLEAN V POROVNÁNÍ S BĚŽNÝMI WC S TOALETNÍM PAPÍREM A BIDETY



Tento graf zobrazuje dopady na životní prostředí stanovené pomocí metody IMPACT World+.



# PŘEHLED MODELŮ



alpská bílá



pochromovaná lesklá

pochromovaná lesklá

	AQUACLEAN MERA		AQUACLEAN SELA
	COMFORT	CLASSIC	
Technologie sprchování WhirlSpray	×	×	×
Bezokrajová WC keramika s technologií TurboFlush	×	×	×
Bezokrajová WC keramika Rimfree®			
Dálkové ovládání	×	×	×
AquaClean aplikace pro koncového zákazníka	×	×	×
Programovatelné uživatelské profily	4 profily	4 profily	4 profily
Orientační světlo	×		×
Počet nastavitelných tlakových stupňů	5 stupňů	5 stupňů	5 stupňů
Individuálně nastavitelná poloha ramene s tryskou	×	×	×
Individuálně nastavitelná teplota vody	×	×	×
Oscilační sprcha	×	×	×
Dámská sprcha	×	×	×
Ohřev WC sedátka	×		
Osoušení	×	×	
Jednotka odsávání zápachu	×	×	
WC víko s plynulým sklápěním (SoftClosing) a funkcí pomalého otevírání (SoftOpening)	×	×	×
WC sedátko s plynulým sklápěním (SoftClosing)	×	×	×
Bezdotyková automatika WC víka	×		
Funkce QuickRelease pro WC víko a WC sedátko	×	×	×
Zaznamenání uživatele	×	×	×
Funkce odvádění	×	×	×
Ekonomický režim provozu	×	×	×
Lze kombinovat s designovou deskou	×	×	×
Lze kombinovat s Geberit Monolith	×	×	×
Položkové číslo	pochromovaná lesklá: 146.212.21.1 alpská bílá: 146.212.11.1	pochromovaná lesklá: 146.202.21.1 alpská bílá: 146.202.11.1	pochromovaná lesklá: 146.222.21.1 alpská bílá: 146.222.11.1
Rozměrový výkres			

\* S Geberit AquaClean aplikací pro koncového zákazníka

\*\* Jen pro jednotku ohřevu vody



sprchovací WC  
sedátko

kompletní WC



sprchovací WC  
sedátko

kompletní WC

AQUACLEAN TUMA		AQUACLEAN SET 4000/4000
COMFORT	CLASSIC	
×	×	
×		×
×		
×	×	
4 profily	1 profil*	
5 stupňů	5 stupňů	5 stupňů
×	×	
×	×	ON – OFF
×	×	
×		
×		
×		
×	×	jen plynulé sklápění (SoftClosing)
×	×	×
jen víko	jen víko	
×		×
×	×	
×	×	×
×	×	×
sprchovací WC sedátko: 146.272.xx.1 kompletní WC: 146.292.xx.1	sprchovací WC sedátko: 146.072.11.1 kompletní WC: 146.092.11.1	sprchovací WC sedátko: 146.130.11.2 kompletní WC: 146.135.11.1

## BARVY MODELŮ:

### AQUACLEAN SELA A MERA COMFORT A CLASSIC

- alpská bílá
- pochromovaná lesklá

### AQUACLEAN TUMA COMFORT

- alpská bílá
- sklo, bílá
- sklo, černá
- nerezová ocel

### GEBERIT MONOLITH

- sklo, bílá
- sklo, černá
- sklo, hnědá
- sklo, písek

### GEBERIT DESIGNOVÁ DESKA

- bílá
- sklo, bílá
- sklo, černá

## PRO VŠECHNY MODELÝ PLATÍ:

jmenovité napětí/frekvence  
napájení ze sítě/50–60 Hz,  
přednastavená teplota vody 37 °C,  
ekonomický režim provozu  
< 0,5 W KeraTect®  
(s výjimkou AquaClean 4000)

Podrobný seznam všech  
funkcí najdete na internetu na adrese  
[www.geberit-aquaclean.cz/](http://www.geberit-aquaclean.cz/)  
produkty

**Geberit spol. s r.o.**  
Sokolovská 2408/222  
190 00 Praha  
Česká republika

T +420 284 689 670  
aquaclean.cz@geberit.com

[www.geberit-aquaclean.cz](http://www.geberit-aquaclean.cz)