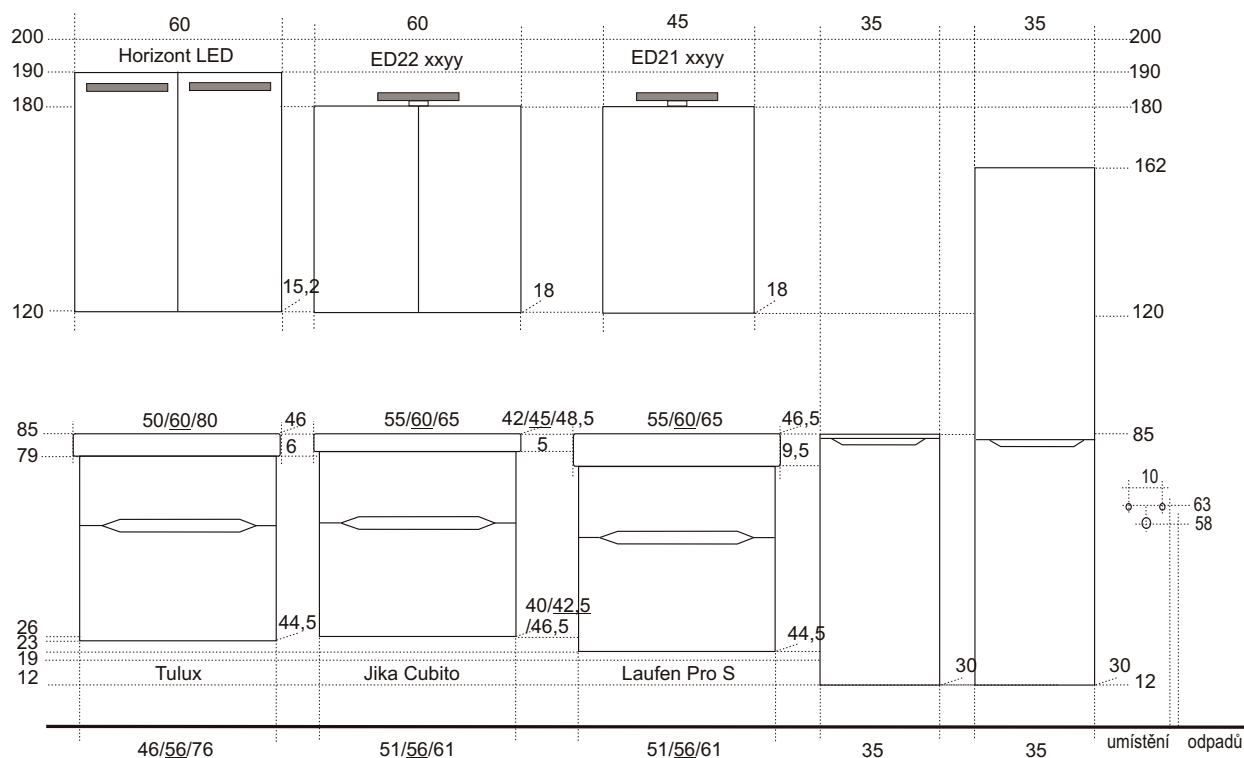


ČELNÍ POHLED NA KOUPELNOVOU SÉRII:

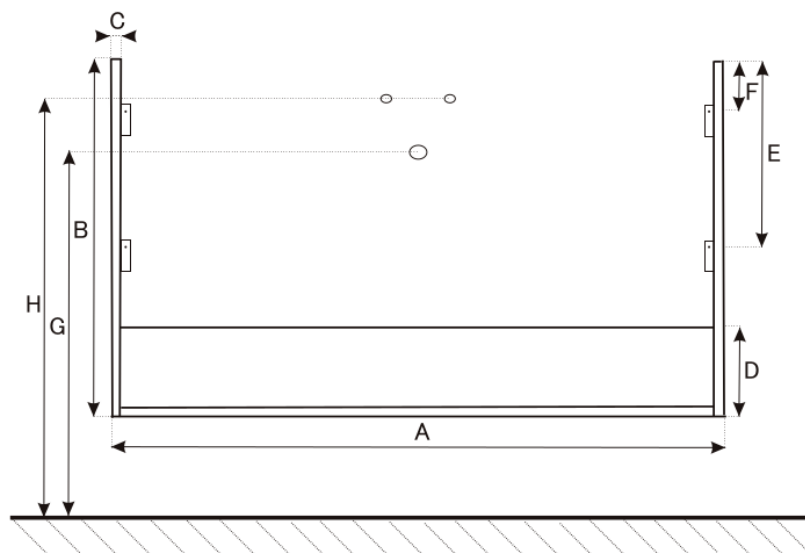


BERYL

POHLED NA ZADNÍ STĚNU UMYVADLOVÉ SKŘÍŇKY – KOTVENÍ:

A= 46 – 116 cm
 B= 54 cm
 C= 1,8 cm
 D= 17 cm
 E= 31 cm
 F= 7,5 cm
 G= 58 cm
 H= 63 cm

A - šířka skříňky
 B - výška skříňky
 C - tloušťka materiálu - LTD
 D - výška výztuhy zadní části
 E - výška pozice spodní skoby
 F - výška pozice vrchní skoby
 G - výška odpadu
 H - výška přívodů vody



DEMONTÁŽ A MONTÁŽ ZÁSUVK:

Demontáž zásuvky ze skříňky:



Po plném vysunutí zásuvky a stlačení klapek v obou vnějších rozích na její spodní části se zásuvka uvolní a je možné ji vyjmout.

Montáž zásuvky do skříňky:

Při montáži je potřeba plně vysunout výsuvné lišty, z vrchu na ně položit zásuvku, lišty zajistit proti zasunutí a tlakem na zásuvku směrem dovnitř ji zajistit v zámčích na lištách. Po zajištění v zámčích se na obou stranách ozve charakteristické cvaknutí. V případě, že zásuvka nesprávně dovírá, je potřeba prověřit správné zajištění zásuvky v zámčích na obou výsuvných lištách. Výšku a boční pozici čela zásuvky je možné seřídit příslušnými šrouby po sejmutí krytek na vnějších bočních stranách zásuvky.

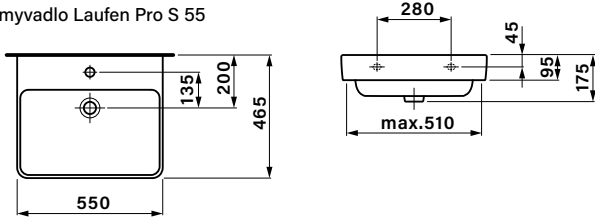
POUŽITÁ UMYVADLA – TECHNICKÉ DETAILY:

UMYVADLA LAUFEN PRO S:

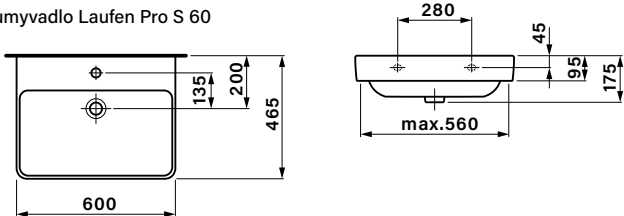


DETAIL TVARU UMYVADEL LAUFEN:

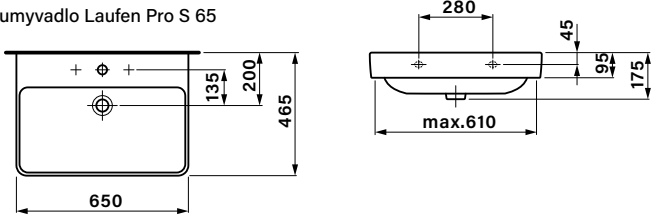
umyvadlo Laufen Pro S 55



umyvadlo Laufen Pro S 60



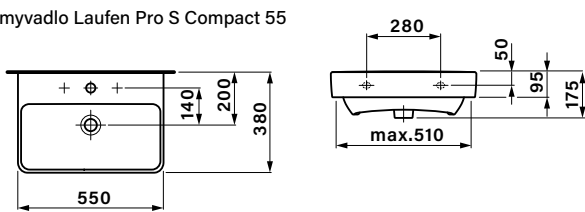
umyvadlo Laufen Pro S 65



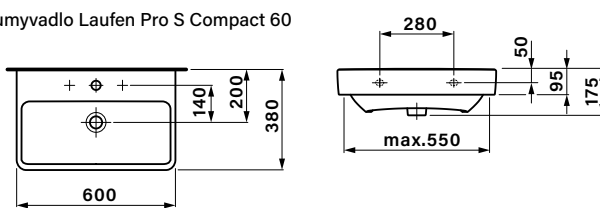
UMYVADLA LAUFEN PRO S COMPACT:



umyvadlo Laufen Pro S Compact 55



umyvadlo Laufen Pro S Compact 60



SEŘÍZENÍ PANTŮ:

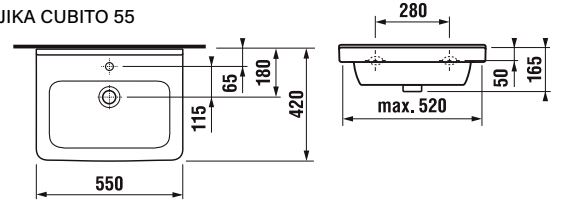
- viz. na ostatních technických stránkách katalogu

UMYVADLA JIKA CUBITO:

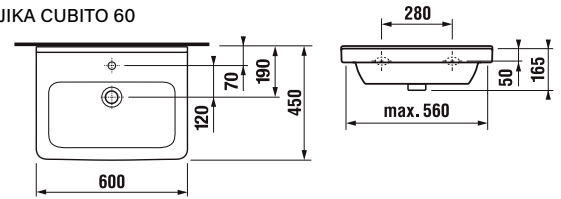
DETAIL TVARU UMYVADEL
JIKA CUBITO:



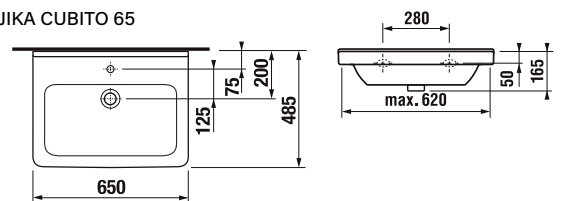
umyvadlo JIKA CUBITO 55



umyvadlo JIKA CUBITO 60



umyvadlo JIKA CUBITO 65

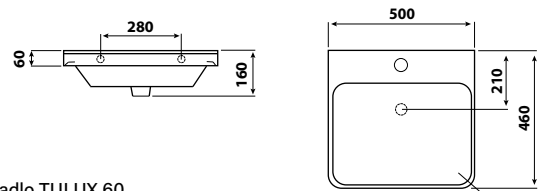


UMYVADLA TULUX:

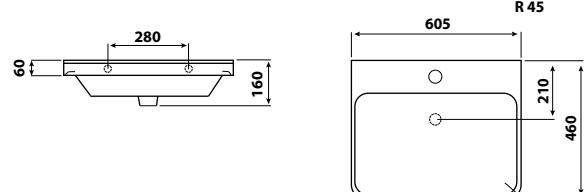
DETAIL TVARU
UMYVADEL TULUX:



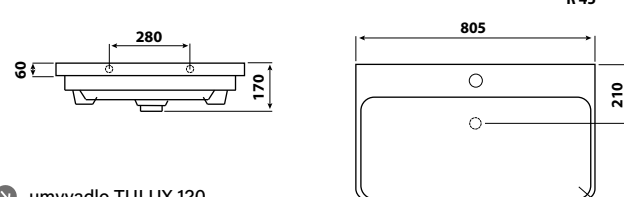
umyvadlo TULUX 50



umyvadlo TULUX 60



umyvadlo TULUX 80



umyvadlo TULUX 120

